

OHLPRO

Shenzhen Hengyehui Technology Co., Ltd.

取扱説明書 タブレットホルダー

目次

仕様	01
概要	02
インストール手順	06
注意事項	08
カスタマーサポート	09
メーカー情報	10

この度は製品をお買い上げいただき、誠にありがとうございます。

より快適にご使用いただくために、初めてお使いになる前に、必ず本取扱説明書をよくお読みいただき、今後のご参照用として大切に保管してください。

仕様

商品名	ビス止め式タブレットホルダー
ブランド	OHLPRO
モデル	JP01-TP3
素材	ABS+ゴム
適用場所	Car/Wall/Desk
対応機種	5-13インチのデバイス

以上の仕様はOHLPRO工場のデータに基づいております。実際の製品個体による差異またはその他の要因により、実測値が異なる場合がございます。

また、製品の改良・アップグレードに伴い、取扱説明書の内容が更新に間に合わない場合があり、記載内容と実際の製品仕様が異なる場合がございます。あらかじめご了承ください。



Broad
Compatibility

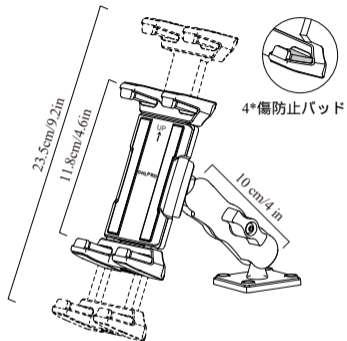


Strong
and Sturdy



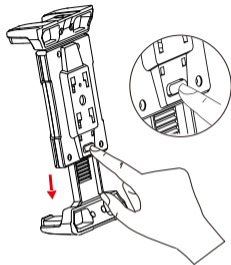
Multi-
function Adjustable

概要

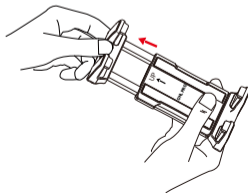


2

「OPEN」ボタンを長押しすると、より長いサイズにロックを解除できます。

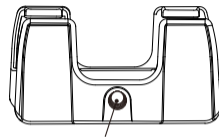


「UP」側を直接引っ張ると、長さが出ます。



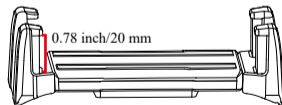
3

1/4インチの標準ネジ穴付き。



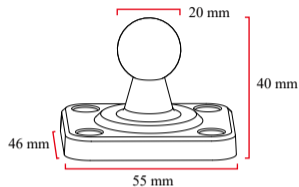
1/4 screw hole

対応端末の厚さは0.78インチ（20mm）です。

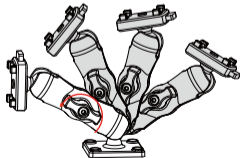


4

両ボールヘッド直径とも20mmです。



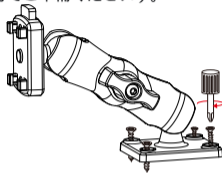
20mmのボールヘッドとノブにより、360度の回転調節が可能です。



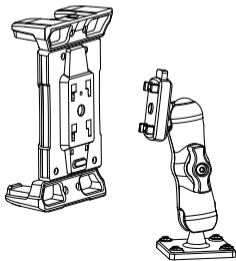
5

インストール手順

1. 図に従って取り付けてください(穴あけ工具はご自身でご準備ください)。

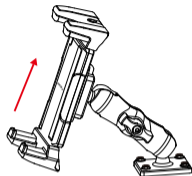


2. アームのヘッド部品をスタンドの4つの溝に合わせて、挿入してください。

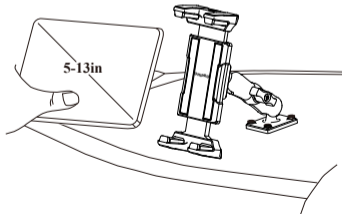


6

3. Push from the wider side to the narrower side until you hear a "click" sound.



4. スタンドとアームを互い違いの方向にしっかりと引っ張り、「カチッ」と音がするまで力を入れます。これで接続完了です。



7

注意事項

1. タブレットクランプは両側で拡張可能です。パネ側は直接引き開くことができますが、ラチェット側はクランプ背面の「OPEN」ボタンを押しながら引き開く必要があります。
2. 穴あけ工具は各自でご準備ください。
3. タブレットホルダーは、運転前に取り付けて調整してください。走行中の調整は絶対に行わないでください。
4. エアバッグの展開や運転操作を妨げる位置には、絶対に取り付けしないでください。
5. 取り付け前は、子供の手の届かない場所に保管してください（包装内にネジが含まれています）。
6. 製品のご使用中に何か問題が発生した場合は、**OHLPRO**までご連絡ください。

カスタマーサポート

- 🗑️ 12ヶ月限定保証
- 👤 日本語専任サポート
- ✉️ support@ohlpro.com
- ✉️ service@ohlpro.com
- ✉️ office@ohlpro.com
- 📘 @OHLPRO
- 🌐 https://ohlpro.com

製品に関するご質問やご不明な点がございましたら、いつでもお気軽にお問い合わせください。喜んでご対応・ご説明させていただきます。製品へのお引き立てを賜り、誠にありがとうございます。今後とも良好な関係を築けますことを心より楽しみにしております。

 CE FCC RoHS MADE IN CHINA

当店の他の商品もぜひご覧ください！

**Just scan&discover! **



Shenzhen Hengyehui Technology Co., Ltd.

Address: Xinmu Community, Pinghu Street, Longgang District, Shenzhen, No. 1 Building, Building 1, Area A, Zhanmiling Industrial Zone

メールアドレス: support@ohlpro.com

Webサイト: https://ohlpro.com

Shenzhen Hengyehui Technology Co., Ltd. All Rights Reserved.